

Nyheter i Skooler

Nå blir det sluppet flere små nyheter i Skooler. Siden desember er en måned med mange prøver, tentamener og eksamener, så har vi ikke gjort de helt store endringene.

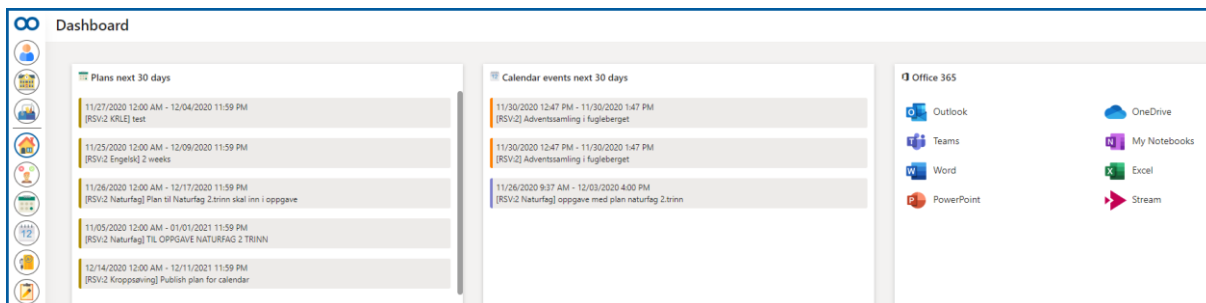
Foresattportalen på web er blitt frisket opp med ny kode, men det er ikke alt som er synlig. Mye av det som er endret er teknologien som jobber bak.

PLANER OG KALENDER HAR FÅTT HVER SIN WIDGET

Planer og kalender delte tidligere widget*.

Det ble trangt om plassen og ofte tok planene all plassen, kalenderen fikk dermed ikke vist frem sine hendelser.

Etter lang tids diskusjon har de nå valgt å dele seg i hver sin widget.



ENGASJERENDE LESER I FORESATTPORTAL

Engasjerende leser er lagt til i foresattportalen på web. Når engasjerende leser aktiveres så leser den opp teksten.

Vi har nå lagt den til i følgende verktøy:

- IUP i malen for utviklingssamtale
- Oppgaveverktøyet



VARSEL I FORESATTPORTAL

I foresattportalen på web er det nå lagt til varsel som viser om det er kommet nye meldinger til den foresatte.

Trykker man på varselet blir man lenket videre til meldingsverktøyet.

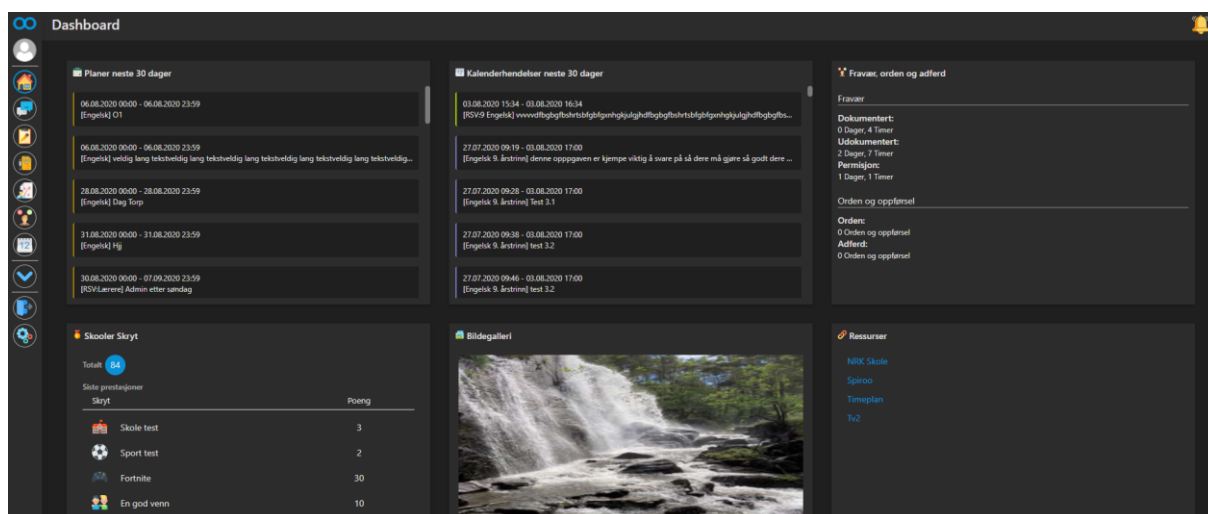
MØRK BAKGRUNN

Mørk bakgrunn med lys tekst er nå lagt inn for foresatte.

Det kan være flere grunner til at man ønsker mørk bakgrunn og lys tekst fremfor lys bakgrunn og mørk tekst. For en del svaksynte og brukere med lesevansker kan det hjelpe å aktivere mørk bakgrunn.

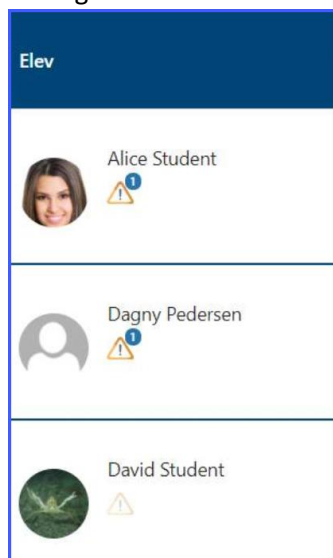
Foresatte kan aktivere dette ved å gå til innstillinger og velge *tema: mørk*

Mørk bakgrunn er også tilgjengelig for lærere og elever og kan aktiveres ved å velge «mitt kort» som finnes i nedtrekksmenyen ved navnet ditt, og deretter *preferanser* og velge tema: mørkt.



TILPASNING/TILRETTELEGGING




I forrige releasebrev lanserte vi muligheten for å skrive inn tilpasning eller tilrettelegging.



Nå er den lagt til i IUP og i Oppgaveverktøyet (vurderingsvinduet). Det du skriver inn i tekstfeltet for tilpasning/tilrettelegging vil være synlig for alle lærere knyttet til eleven i faget. Det vil også være synlig for eleven selv og elevens foreldre/foresatte.

Det du skriver inn i IUP visning, vil også vises i oppgaveverktøyet.

VURDERINGSDELEN I OPPGAVEVERKTØYET

 Returner  Send tilbake for videre arbeid  Publisér vurderingen

Send tilbake for videre arbeid

Når du har samlet inn en oppgave og deretter velger «send oppgaven tilbake for videre arbeid», vil oppgaven med eventuelle filer sendes tilbake til eleven slik de kan jobbe videre med den og levere oppgaven på nytt.

Dersom du har fylt inn en vurdering, vil ikke denne automatisk bli synlig for eleven når du returnerer oppgaven for videre arbeid.

Du kan benytte Publiser vurderingen-knappen i tillegg dersom du også ønsker å publisere vurderingen (f.eks. som en underveisvurdering).

Du vil også få opp et lite vindu når du velger «send tilbake for videre arbeid» som spør om du ønsker å utvide frist for den eller de elevene som får oppgaven sendt tilbake.

Publiser vurderingen

Når du velger publiser vurdering for en innsamlet og vurdert oppgave, vil vurderingen bli synlig for eleven og til foresatte.

Eventuelle oppgavefiler sendes da ikke tilbake til eleven, kun vurderingen.

Vurderinger kan avpubliseres og deretter publiseres på nytt av læreren, dersom de trenger det.

Ønsker du å publisere vurderingen og samtidig returnere oppgavefilene, kan du velge returner-knappen.

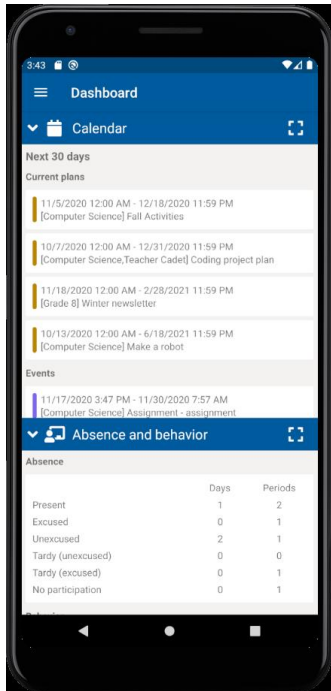
Returner oppgaven

Når en innsamlet og vurdert oppgave returneres vil du få opp et vindu med spørsmål om du kun ønsker å returnere oppgaven/filene eller om du også ønsker å publisere vurderingen. Dette er valgfritt, og du kan uten problemer returnere oppgaven uten vurderingen dersom du f.eks. ønsker å la elevene lese gjennom tilbakemeldingene i selve dokumentet før de får se vurderingen. Når en oppgave returneres, er det ikke lenger mulig for eleven å jobbe videre med den.

JOBBER MED...

App

Vi jobber med ny mobilapp, for foresatte. Den skal være enklere å bruke og stabil. Vi har fått tilsendt et nytt bilde av prototypen og vil gjerne dele det med dere. Dere skal få jevnlige oppdateringer i releasebrevet om hva status for ny mobilapp er. Appen er svært etterlenget for oss og mange av dere, og vi gleder oss veldig til vi kan release den.



Elevisning

Vi jobber også med å forbedre elevens visning i oppgaveverktøyet

Bruerveiledning for vurderingsdelen til oppgaveverktøyet

Vi skriver nå på en brukerveiledning som går igjennom de ulike mulighetene i vurderingsdelen av oppgaveverktøyet.

Vi kommer også til å sette opp et åpent, gratis webinar om vurderingsmulighetene i Januar.

**Widget er de små boksene med innhold fra verktøyene som vises på Skooler dashboard.*