

# Release mars 2021

Hei,

Her kommer informasjon om månedens release som slippes i uke 11.

Elevene har fått *engasjerende leser* lagt til i flere av sine verktøy, og du kan nå opprette Teams-møter knyttet til en oppgave eller kalender-event.

Har du lyst til å si din mening om Skooler eller sende oss forslag? Bruk det innebygde tilbakemeldingsskjemaet for å sende oss dine innspill.

Den nye foresattappen for Anroid og iOS har blitt oppdatert med flere verktøy.




## OPPGAVER MED TEAMS-MØTE

Teams-møter kan nå knyttes til oppgaven du oppretter.


Ved å legge til teams-møte tilhørende oppgaven, kan du be elevene bruke oppgavens teams-møte for å «møte deg». Dermed kan dere gå igjennom og diskutere oppgaven sammen via teams.

Her finner du funksjonen:

Når du oppretter en oppgave, velg legg til mer:

 Legg til mer

Under *Grunnlag* finner du *inkluder et Teams-møte for oppgave*. Når oppgaven sendes ut til elevene, vil de finne lenken til teams-møte sammen med oppgaven.

 Inkluder et Teams-møte for oppgave

Elevene vil se det slik:

### Oppgave med teams-møte



Beskrivelse:

Ingen beskrivelse

Fag:

Engelsk 5. årstrinn

Teams-møte

 <https://teams.microsoft.com/l/meetup-join/1...>

## DIGITALT FORELDREMØTE? OPPRETT TEAMS-MØTE FRA KALENDEREN OG DEL MED FORESATTE

Fra Skooler kalenderen kan du nå opprette teams-møte med kalendertyper *hendelser*.

Opprett ny hendelse i kalenderen

Navn \*

Foreldremøte

Beskrivelse

Velkommen til digitalt foreldremøte

Agenda:

- Klassesu

Hendelse for \*

RSV:5

Flagg

Bare ansatte

Hendelsestype \*

Test

Startdato \*

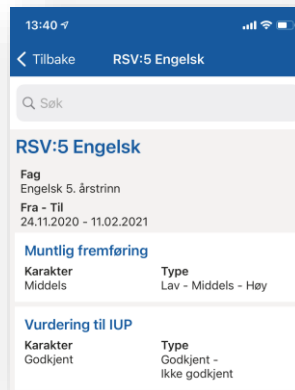
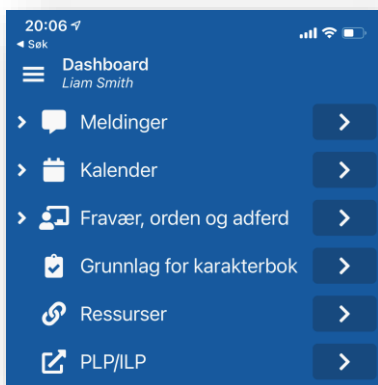
2021-3-8 20:00

Slutt dato

2021-3-8 21:09

Opprett Teams-møte

## NYTT I APPEN



- I *Grunnlag for karakterbok* vil du se elevens karakterer sortert på fag.
- Lenker til nettsider valgt av skolen vises i verktøyet ressurser.
- Bildegalleri: her finner du lenke til bildegalleriet i foresattportalen på nett.
- IUP, her finner du lenke til foresattportalen på nett som viser deg elevens IUP
- Har du flere elever i appen, vises nå navnet på den valgte eleven øverst ved siden av menyen.
- Under innstillingen kan du nå velge dark mode, system mode eller light mode

## IMMERSIVE READER / ENGASJERENDE LESER FOR ELEVENE

Engasjerende leser er nå lagt til for elevene i verktøyene *oppgave*, *tester* i oppgave og i *kalenderen*.



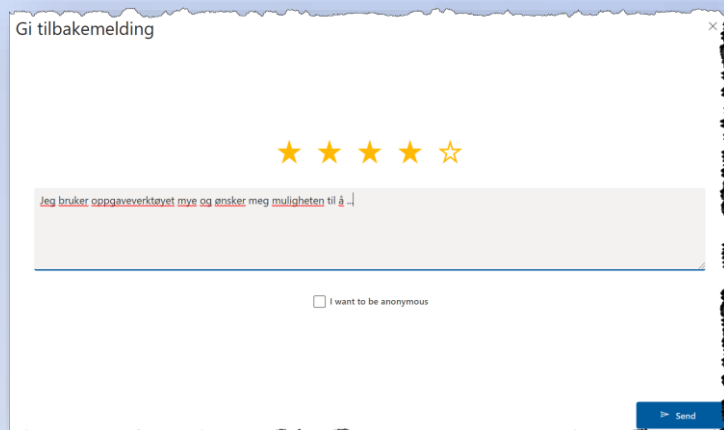

Engasjerende leser/immersive reader er et verktøy som blant annet kan lese tekst høyt, dele den opp i stavelser og øke avstanden mellom linjer og bokstaver.

Les mer om det her: [immersive reader/engasjerende leser](#)

## SEND OSS DIN TILBAKEMELDING

Har du innspill til Skooler eller vil du fortelle oss hva du synes om å bruke Skoolerverktøyene? Send oss din tilbakemelding.

Trykk på det blide fjeset ved siden av varselbjella for å åpne skjema for tilbakemelding.



I tillegg til de nye funksjonene har vi også jaget ut noen bugs fra applikasjonen. Bruk gjerne tilbakemeldingsskjemaet til å fortelle oss hva du ønsker deg i neste release.

